

Beal

SESSEL











PRODUKTINFO

Maße

	Breite	Tiefe	Höhe	Sitzhöhe
	82 cm	92 cm	90 cm	40 cm
Swivel	82 cm	92 cm	90 cm	40 cm

Gestell

ausführung	kappen
Old Glory 12 mm 	Fuss mit Kugelgelenk und Filz Einlage 12 mm 
Old Glory 16 mm 	Fuss mit Kugelgelenk und Filz Einlage 16 mm 
Kupfer 12 mm 	Clip mit Filz Einlage 
Edelstahl 16 mm 	Clip mit Filz Einlage 

Technische Daten

gewicht	Beal	Beal swivel	
	13 kg	17 kg	
konstruktion	untergestell	innengestell	swivel
	holz	stahl & holz	360° Drehsystem
füllung	sitz	rücken	
	kaltschaum HR 38 kg/m ³ fiberfill 100 gr/m ²	polyether SG 22 kg/m ³ fiberfill 180 gr/m ²	
federung	sitz		
	nosag 3,8 mm		

Design

Jess Original 2014

Sonderwünsche auf Anfrage. Alle Maße sind ungefähre Angaben. Wellenbildung ist unvermeidbar durch das gewählte Design und Komfort.

Beal

SESSEL

Old glory



Kupfer



Edelstahl



Swivel, old glory

