












PRODUKTINFO

Maße

Breite	Tiefe	Höhe	Sitzhöhe
68 cm	50 cm	40 cm	40 cm

Gestell

ausführung	kappen
Old Glory 12 mm 	Gleiter mit Filz 
Old Glory 16 mm 	Gleiter mit Filz 
Kupfer 12 mm 	Gleiter mit Filz 
Edelstahl 16 mm 	Gleiter mit Filz 
Swivel 16 mm	Fuss mit Kugelgelenk und Filz Einlage 16 mm  nicht drehbar

Technische Daten

gewicht	Beal	Beal swivel
	8 kg	9 kg
konstruktion	rahmen	
	stahl & holz	
füllung	sitz	
	kaltschaum HR 38 kg/m ³ fiberfill 180 gr/m ²	

Design

Jess Original 2014

Sonderwünsche auf Anfrage. Alle Maße sind ungefähre Angaben. Wellenbildung ist unvermeidbar durch das gewählte Design und Komfort.

Old glory



Kupfer



Edelstahl



Swivel, old glory

